








Fragebogen Revisionsdeckel

Die Vielfalt der Anwendungsfälle erfordert oft, insbesondere bei isolierten Luftleitungen, individuelle Lösungen.

Wenn Sie besondere Anforderungen haben und eine Beratung wünschen, können Sie uns gerne das ausgefüllte Formular senden:

Per Fax an: 0049 (0)7461 9287 28 oder per E-Mail an: info@metu.de

Von:	Firma:	Kd.Nr.
	Ansprechpartner:	
	Telefon-Nr.:	E-Mail:
Rechteckige Luftleitungen Abmessungen: Breite _____ mm x Höhe _____ mm x Länge _____ mm		
<input type="checkbox"/>		rechteckig, ohne Isolierung
<input type="checkbox"/>		rechteckig, außen isoliert Isolierstärke: _____ mm
<input type="checkbox"/>		rechteckig, innen isoliert Isolierstärke: _____ mm
<input type="checkbox"/>		rechteckig, doppelwandig Isolierstärke: _____ mm
Runde Luftleitungen		
<input type="checkbox"/>		rund, ohne Isolierung Rohr-Ø _____ mm
<input type="checkbox"/>		rund, außen isoliert Rohr-Aussen-Ø _____ mm / Rohr-Innen-Ø _____ mm Isolierstärke: _____ mm
<input type="checkbox"/>		rund, doppelwandig Rohr-Aussen-Ø _____ mm / Rohr-Innen-Ø _____ mm Isolierstärke: _____ mm
Sonstige Angaben und Anforderungen		
Gewünschte Öffnungsgröße: _____ x _____ mm		Benötigte Stückzahl: _____ Stück
Betriebstemperatur: _____ °C		
Material der Luftleitung (z.B. Stahl verz., Alu, V2A, V4A):		
Art der Isolierung (z.B. weich, hart, kaschiert):		
Sonstige Anforderungen / Bemerkungen:		