








Fragebogen für Sonder-Revisionsdeckel-Beratung

Die Vielfalt der Anwendungsfälle erfordert oft, insbesondere bei isolierten Luftleitungen, individuelle Lösungen.

Wenn Sie besondere Anforderungen haben und eine Beratung wünschen, können Sie uns gerne das ausgefüllte Formular senden:

Per Fax an: 0049 (0)7461 9287 28 oder per E-Mail an: info@metu.de

Von:	Firma:	Kd.Nr.
	Ansprechpartner:	
	Telefon-Nr.:	E-Mail:
Rechteckige Luftleitungen Abmessungen: Breite _____ mm x Höhe _____ mm x Länge _____ mm		
<input type="checkbox"/>		rechteckig, ohne Isolierung
<input type="checkbox"/>		rechteckig, außen isoliert Isolierstärke: _____ mm
<input type="checkbox"/>		rechteckig, innen isoliert Isolierstärke: _____ mm
<input type="checkbox"/>		rechteckig, doppelwandig Isolierstärke: _____ mm
Runde Luftleitungen		
<input type="checkbox"/>		rund, ohne Isolierung Rohr-Ø _____ mm
<input type="checkbox"/>		rund, außen isoliert Rohr-Aussen-Ø _____ mm / Rohr-Innen-Ø _____ mm Isolierstärke: _____ mm
<input type="checkbox"/>		rund, doppelwandig Rohr-Aussen-Ø _____ mm / Rohr-Innen-Ø _____ mm Isolierstärke: _____ mm
Sonstige Angaben und Anforderungen		
Gewünschte Öffnungsgröße: _____ x _____ mm		Benötigte Stückzahl: _____ Stück
Betriebstemperatur: _____ °C		
Material der Luftleitung (z.B. Stahl verz., Alu, V2A, V4A):		
Art der Isolierung (z.B. weich, hart, kaschiert):		
Sonstige Anforderungen / Bemerkungen:		